

Цели на фондот

Фондот е наменет за сите оние инвеститори кои сакаат да остварат атрактивен принос преку искористување на глобалниот раст на светската економија, особено во најразвиените економии во светот. Преку професионално управување, Друштвото ќе настојува да оствари принос со вложување на имотот на Фондот во големи компании кои ја креираат глобалната побарувачка, кои се двигатели на економскиот развој, носители на иновации и имаат препознатлив бренд. Таквите компании се карактеризираат со долгогодишен раст на дивидендата ("дивидендни аристократи или дивидендни шампиони"), долгорочни и стабилни стапки на пораст на приходите и добвките и имаат фундаментално "здрави" финансиски извештаи. Преку вложување во фондот инвеститорите може да обезбедат диверзификација на својот капитал и да ги остварат своите специфични финансиски цели, со истовремено висока ликвидност на вложувањето.

* Детални информации може да најдете во Проспектот.

Податоци за фондот

| | | |
|-------------------------------|---------------|-----|
| Име на фондот | Vega Свет | |
| Датум на основање | 31.3.2022 | |
| Валута на уделите | МКД | |
| Нето вредност на фондот | 20.273.494,70 | МКД |
| Цена на уделот | 102,4403 | МКД |
| Минимален износ на вложување* | | |
| Стандардна девијација | 11,38% | |
| Ризична класа | 5 | |

* во зависност од програмата која би ја избрал клиентот.

Надоместоци

Надоместоци на товар на инвеститорот:

| | |
|--------------------------|-------|
| до 900.000 | 5,00% |
| 900.001 - 1.800.000 | 4,50% |
| 1.800.001 - 3.000.000 | 4,00% |
| 3.000.001 - 5.000.000 | 3,50% |
| 5.000.001 - 10.000.000 | 3,00% |
| 10.000.001 - 20.000.000 | 2,50% |
| 20.000.001 - 50.000.000 | 2,00% |
| 50.000.001 - 100.000.000 | 1,50% |
| над 100.000.001 | 1,00% |

Надомест за излез не се наплатува (0%)

Надоместоци на товар на фондот:

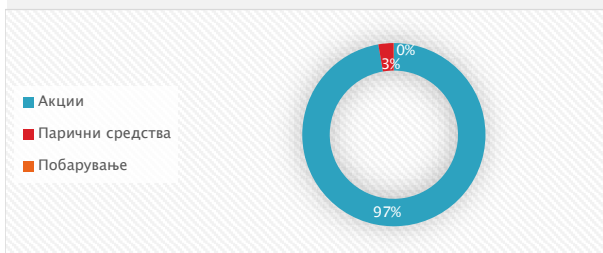
| | |
|-------------------------------|---------------|
| Надомест за управување | 3,00% годишно |
| Надомест на депозитарна банка | 0,27% годишно |

Остварен принос

| | Просечен принос |
|---------------------|-----------------|
| Принос од 12 месеци | 0,21% |
| Принос од 2 години | 0,21% |
| Принос од 5 години | н/а |
| Принос од основање | 0,17% |

* приноси пресметани согласно методологија за потребите на КХВ

Изложеност по вид на инструмент



Извештајот за Структура на портфолио на фондот се изготвува на квартална основа и истиот се објавува на интернет страната на Друштвото. Приносите објавени во извештајот се релано остварени во минатото и истите треба да се земаат како индикација односно не се гаранција за идните приноси. Детална информација за фондот може да добиете во Проспектот и Статутот на фондот објавени на интернет страната www.vegafondovi.mk на телефон 02/3215840 или на емаил адресата info@vegafondovi.mk.

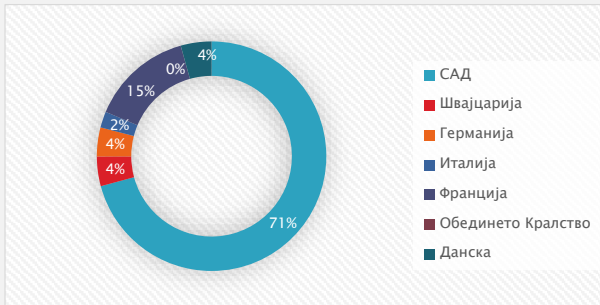
ТОП 10 ПОЗИЦИИ

| | |
|-------------------------------|-------|
| Alibaba Group Holding Limited | 7,26% |
| BNP Paribas | 6,65% |
| ASML Holding NV | 4,94% |
| WALMART INC | 4,64% |
| Starbucks Corp | 4,51% |
| Eli Lilly & Co | 4,04% |
| Novo Nordisk A/S (ADR) | 4,00% |
| Alcoa Corporation | 3,95% |
| Adobe Systems Incorporated | 3,87% |
| Holcim Ltd | 3,85% |

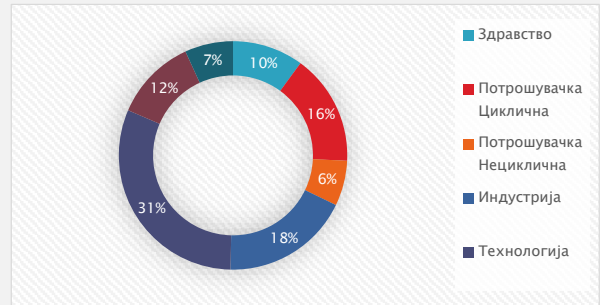
Вредност на удел



Географска изложеност



Секторска изложеност н/а



Валутна изложеност

