



ВЕГА
ФОНДОВИ

Отворени Инвестициски Фондови

Портфолио Извештај (Мај 2026)

Друштво за управување со инвестициски фондови ВЕГА ФОНДОВИ АД Скопје
Бул.Климент Охридски бр.45 кат 1 лок 10 Центар, 1000 Скопје, РС Македонија
+389 23215 878 info@vegafondovi.mk www.vegafondovi.mk



Вега Свет

Портфолио од глобално препознаени брендови кои имаат висока пазарна капитализација, висока ликвидност, јасна развојна стратегија како и потенцијал за долгорочен раст.

Обезбедува добра рамнотежа помеѓу очекуваниот принос и ризикот.

Препорачан период на инвестирање најмалку 5 години.



Вега Финансии

Портфолио од добро диверзифицирани инвестиции во акции на издавачи од финансискиот сектор, кои се карактеризираат со високи дивидендни приноси, како и развиени финтек компании.

Обезбедува многу добра рамнотежа помеѓу очекуваниот принос и ризикот.

Препорачан период на инвестирање најмалку 5 години.



Вега Технологија

Инвестира во акции на иновативни и развиени компании од сите делови во технолошкиот сектор, кој убедливо е најпрофитабилниот сектор во последната деценија, двигател во развојот на сите други индустрии.

Фондот нуди потенцијал за висок принос, следствено и висок ризик од инвестирање, посебно на краток рок.

Препорачан период на инвестирање најмалку 5 години.

- Фондот вложува во акции од реномирани („Blue chips“ и „Dividend stocks“) компании со голема и средна пазарна капитализација, кои имаат стабилен раст, редовна дивиденда и висока ликвидност. Портфолиото е диверзифицирано по географија и сектори, со цел постигнување оптимален однос помеѓу принос и ризик.
- Преку активно и професионално управување, Фондот се фокусира на глобално препознатливи компании што се двигатели на економскиот раст, иновации и развој. Овие компании се карактеризираат со долгорочен раст на дивиденда („дивидендни аристократи“), стабилни приходи и здрави финансиски извештаи.
- Структурата на портфолиото може да се прилагодува на пазарните услови. При донесување одлуки, Друштвото ги зема предвид макроекономските и секторските прогнози, како и фундаменталните показатели на компаниите.
- Преку активно управување на дискрециона основа, Друштвото настојува да ги искористи различните фази на економскиот циклус и да инвестира во компании со здрави финансиски показатели и потенцијал за раст.
- Притоа, структурата на портфолиото на фондот може да варира како резултат на реакција на пазарните околности.

ВЕГА СВЕТ – Портфолио (1/3)



ВЕГА
ФОНДОВИ

Вега Свет -- Отворен Инвестициски Фонд

31.05.2026

Компанија	Тикер	Држава	Профил	Цена / Добивка	Дивиденден Принос	Учество во Фондот
UnitedHealth Group	 UNH	САД	Најголемата здравствена компанија во САД, која пружа и осигурување и приватна здравствена нега на своите клиенти.	28	2.3%	5.4%
Advanced Micro Devices	 AMD	САД	Лидер во дизајн и производство на микрочипови, процесори и графички карти за персонална и професионална употреба.	173	-	5.3%
Eli Lilly	 LLY	САД	Eli Lilly е фармацевтска компанија фокусирана на напредни лекови и производи кои се користат во борба против рак, дијабетес и други тешки болести.	38	0.7%	5.0%
IBM	 IBM	САД	IBM нуди софтвер, хардвер и ИТ услуги во 175 земји, со 300.000 вработени и клиенти меѓу 95% од Fortune 500 компаниите.	29	2.1%	4.9%
Micron Technology	 MU	САД	Micron е лидер во на компјутерската меморија. Клучни во линијата на производи се DRAM и NAND.	49	0.1%	4.6%
Sony Group Corporation	 SONY	Јапонија	Конгломерат кој не само што произведува и продава електроника и уреди, туку е и успешен во филмската, музиката и индустријата за видео-игри.	21	-	4.4%
Alibaba	 BABA	Кина	Alibaba е најголемата светска компанија за онлајн и мобилна трговија, мерена според бруто обемот на стоки - над 1 трилион долари годишно.	20	0.8%	4.2%
Dell	 DELL	САД	Dell е водечки снабдувач на сервери, меморија и мрежни производи, и компјутери по препознатлив бренд.	35	0.6%	3.9%
ASML	 ASML.AS	Холандија	Холандска компанија која ги произведува главните машини за производство на чипови и меморија.	57	0.5%	3.8%
Ferrari NV	 RACE	Италија	Ferrari продава ултралуксузни автомобили со поголема побарувачка од понудата, силен бренд, високи цени, лојални купувачи и глобална продажба.	33	1.2%	3.6%





ВЕГА СВЕТ – Портфолио (2/3)



ВЕГА
ФОНДОВИ

Вега Свет -- Отворен Инвестициски Фонд

31.05.2026

Компанија	Тикер	Држава	Профил	Цена / Добивка	Дивиденден Принос	Учество во Фондот
Mitsubishi UFJ 	8306.T	Јапонија	Најголемата банка во Јапонија, со пазарен удел од 8.5% од сите домашни кредити. Таа е и најголемата не-Кинеска банкарска групација на глобално ниво.	15	2.1%	3.2%
Bank of China 	3988.HK	Кина	Bank of China, основана во 1912, е глобална банка со седиште во Пекинг. Листирана во 2006, работи во 64 земји, со 64% во сопственост на Central Huijin.	6	4.9%	3.2%
Alphabet 	GOOGL	САД	Alphabet е целосен сопственик на интернет медиумскиот гигант Google, кој како подружница генерира 99% од приходите на компанијата.	28	0.3%	3.1%
BNP Paribas 	BNP.PA	Франција	BNP Paribas е најголемата јавно тргувана банка во Франција. Банката работи во околу 80 земји, со домашен пазар во Франција, Италија и Белгија.	9	5.6%	3.1%
Starbucks 	SBUX	САД	Најголемиот ланец на кафитерии во светот, присутен во САД и 80 други држави -- со над 36,000 кафитерии.	73	2.6%	2.8%
Sumitomo Corporation 	SSUMY	Јапонија	Sumitomo Corp. is a Japanese sogo shosha trading in energy, metals, machinery, food, media, retail, with roles in production and distribution.	14	-	2.5%
NIKE 	NKE	САД	NIKE е најпрепознатливиот бренд на спортска облека и опрема во светот, со широко производство и дистрибуција.	29	3.8%	2.5%
Novo Nordisk 	NOVO-B.CO	Данска	Novo Nordisk е фармацевтска компанија доминантна на глобалниот пазар за неџа на дијабетес, специјализиран во инсулин и GLP-1 терапија.	10	3.0%	2.2%
Netflix 	NFLX	САД	Netflix е платформа за видео стриминг достапна речиси секаде во светот. Дистрибуира свои и лиценцирани серии и филмови.	27	-	1.8%
Broadcom 	AVGO	САД	Американски производител на полупроводници и останати делови. Производите на Broadcom се користат во дата-центри, мрежи и индустрија.	93	0.5%	1.5%

ВЕГА СВЕТ – Портфолио (3/3)



ВЕГА
ФОНДОВИ

Вега Свет -- Отворен Инвестициски Фонд

31.05.2026

Компанија	Тикер	Држава	Профил	Цена / Добивка	Дивиденден Принос	Учество во Фондот
Tokyo Electron 	TOELY	Јапонија	Токио Electron дизајнира и продава опрема за полупроводници и FPD на глобално ниво, нудејќи разни системи и решенија од 1951 година.	49	-	1.5%
Axa SA 	CS.PA	Франција	Француска осигурителна компанија со присуство во 50 земји и 95 милиони клиенти. Се бави и со инвестиции и други финансиски услуги.	11	5.9%	1.4%
Oracle Corporation 	ORCL	САД	Oracle нуди технологија за бази на податоци и планирање на ресурси (ERP). Oracle има 430.000 клиенти во 175 земји, опслужени од 136.000 вработени.	44	0.8%	1.4%
Vista Corp 	VST	САД	Vistra Corp е голем американски производител на електрична енергија со 44 GW капацитет и со околу 5 милиони корисници во 20 сојузни држави.	27	0.6%	1.3%
Salesforce 	CRM	САД	Salesforce.com нуди решенија за претпријатија, клучни за управување со односите со клиентите, онлајн кампањи и дигитален маркетинг.	23	0.9%	1.3%
Constellation Energy 	CEG	САД	Constellation Energy Corp е производител на безжуглеродна електрична енергија од нуклеарни, ветерни, соларни, хидро и гасни капацитети.	24	0.6%	1.2%
Intuit 	INTU	САД	Компанијата ги издава широко користените финансиски софтвер како Quickbooks (сметководствен), и Lacerte (даночен).	20	1.5%	1.1%
Freeport-McMoRan 	FCX	САД	Freeport-McMoRan е рударска компанија и број 1 производител на бакар во светот.	38	0.4%	1.1%
L'Air Liquide 	AI.PA	Франција	L'Air Liquide произведува и дистрибуира гасови за индустрии, здравство, енергетска транзиција и технологија од 1902 година.	30	2.1%	1.1%
Vinci 	DG.PA	Франција	Водечки глобален изведувач и инвеститор во инфраструктура. Управува со 4.400 км автопатишта со патарини во Франција и светот и 72 аеродроми.	14	4.1%	1.0%

ВЕГА СВЕТ – Приноси

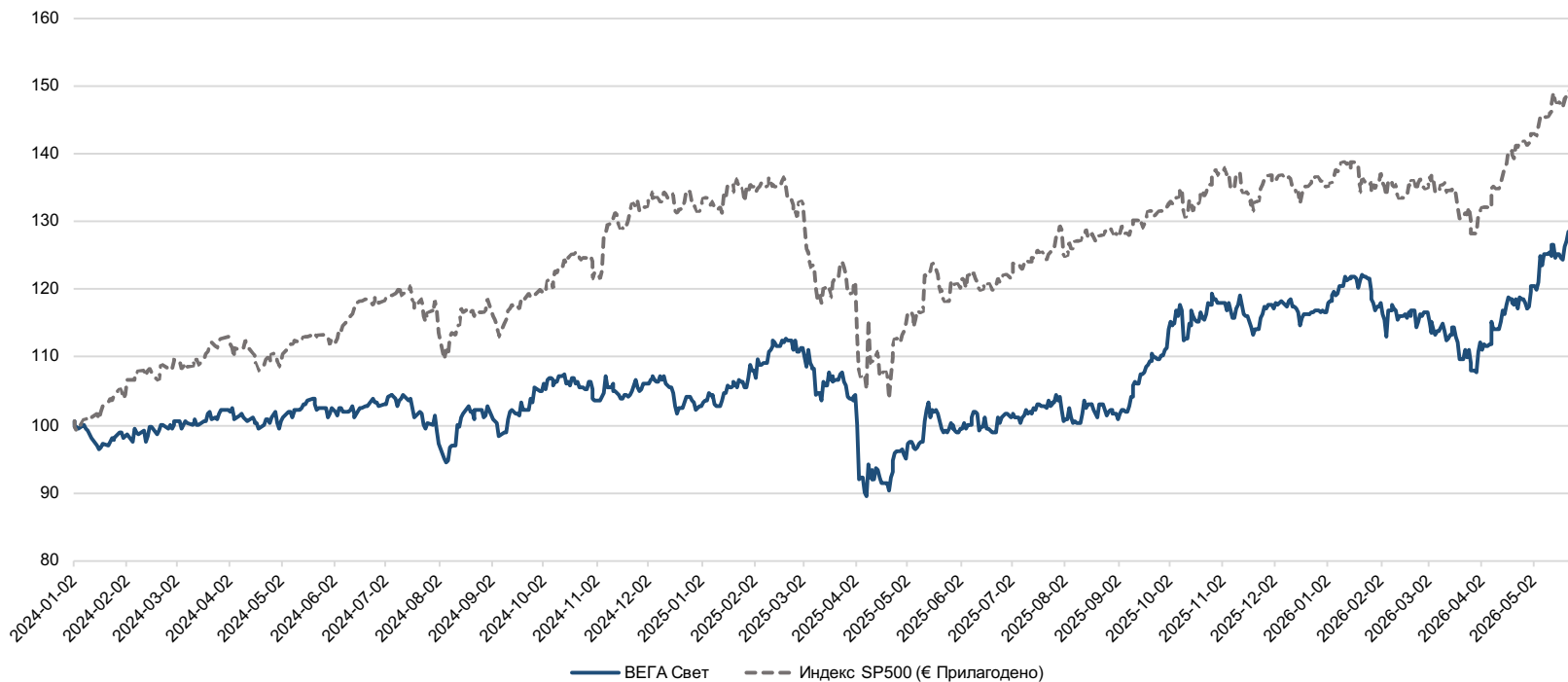


ВЕГА
ФОНДОВИ

Вега Свет -- Отворен Инвестициски Фонд
31.05.2026
Приноси и Перформанс

Приноси	1M	3M	6M	1Y	YTD
	11.2%	14.0%	13.0%	34.5%	13.9%

ВЕГА Свет - Компарација со S&P 500 Stock Market Index



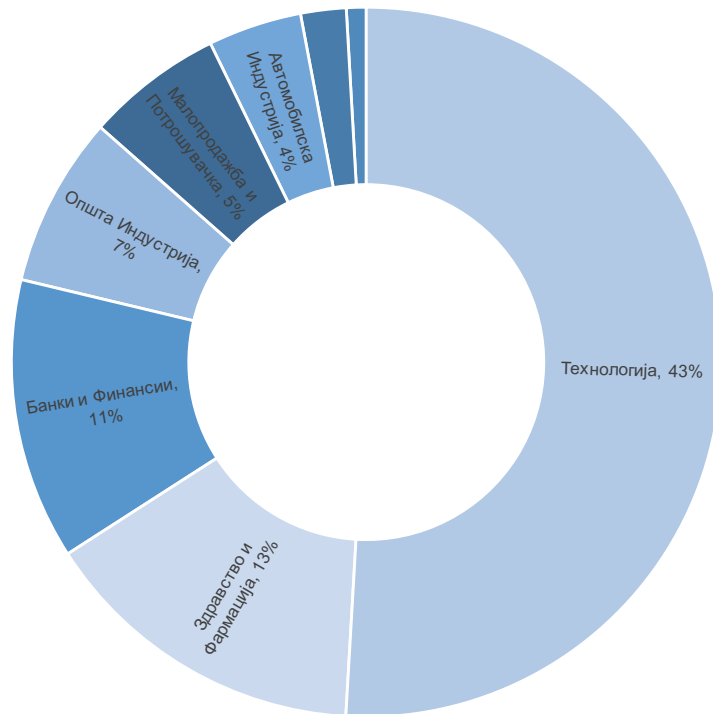
ВЕГА СВЕТ – Дистрибуција



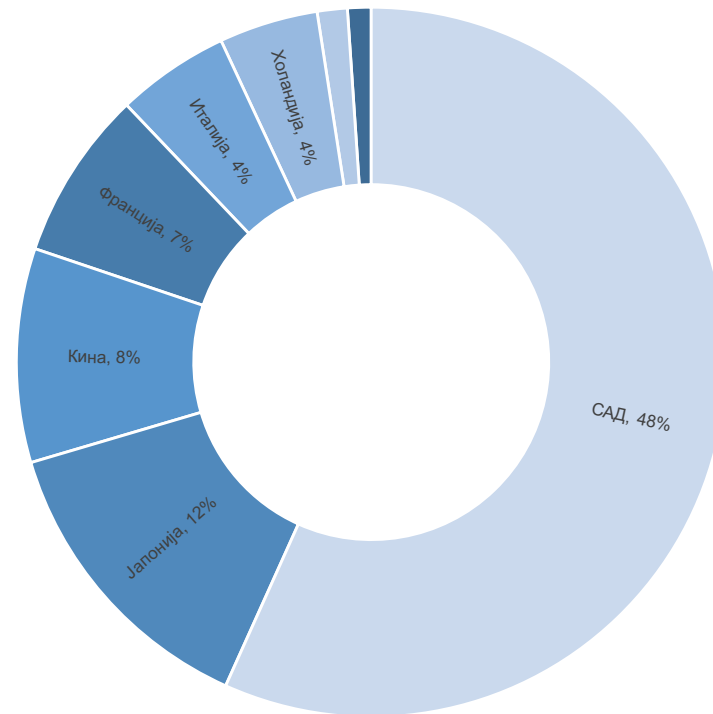
ВЕГА
ФОНДОВИ

Вега Свет -- Отворен Инвестициски Фонд
31.05.2026
Дистрибуција и Композиција

Дистрибуција по Сектори



Композиција по Држави



ВЕГА СВЕТ – Споредби



ВЕГА
ФОНДОВИ

Вега Свет -- Отворен Инвестициски Фонд
31.05.2026
Показатели и Споредби

Просек на Цена / Добивка	36
<hr/>	
Просечна Дивиденда	1.9%

Споредба на Приноси	Од Почеток на Година (YTD)
Вега Свет -- Отворен Инвестициски Фонд	13.9%
<hr/>	
Vanguard Total Stock Market Index Fund (€ Прилагодено)	11.9%
<hr/>	
Fidelity 500 Index Fund (€ Прилагодено)	11.8%
<hr/>	
Franklin Templeton US Equity Index (€ Прилагодено)	11.5%



- Политиката на Фондот е насочена кон вложување во реномирани компании од секторот финансии како и компании кои воведуваат новитети во светот на финансии и кои се карактеризираат со иновативност во работењето.
- Доминантно портфолиото ќе биде составено од т.н. “традиционални финансиски институции” кои се дел од светските берзански индекси, имаат долга историја на постоење и се добро препознатлив бренд во секторот.
- Портфолиото ќе биде надополнето со компании кои се суб-контактори на големите финансиски институции, кои воведуваат иновации во светот на финансии од кои се очекува да станат битен фактор во овој сектор.
- Притоа, инвестирањето на фондот ќе биде фокусирано на индустрии кои спаѓаат во финансискиот сектор, односно глобални банкарски групации, осигурителни компании, рејтинг агенции, кредитни услуги, компании за управување со средства, брокери и други.

ВЕГА ФИНАНСИИ – Портфолио (1/3)



ВЕГА
ФОНДОВИ

Вега Финансии -- Отворен Инвестициски Фонд

31.05.2026

Компанија	Тикер	Држава	Профил	Цена / Добивка	Дивиденден Принос	Учество во Фондот
UBS Group	 UBSG.SW	Швајцарија	UBS е Швајцарска банка создадена од повеќе спојувања. На светско ниво, банката е еден најголемите управувачи на богатство.	17	2.3%	8.9%
BNP Paribas	 BNP.PA	Франција	BNP Paribas е најголемата јавно тргувана банка во Франција. Банката работи во околу 80 земји, со домашен пазар во Франција, Италија и Белгија.	9	5.6%	6.4%
Banco Bilbao	 BBVA.MC	Шпанија	Шпанска мултинационална банка. Една од најголемите финансиски институции во светот, со значително присуство Шпанија и Јужна Америка.	11	3.7%	5.6%
HSBC	 HSBA.L	Британија	HSBC со седиште во Лондон е една од најголемите банки во светот, со средства од 3 трилиони долари и 40 милиони клиенти ширум светот.	16	-	5.2%
Mitsubishi UFJ	 8306.T	Јапонија	Најголемата банка во Јапонија, со пазарен удел од 8.5% од сите домашни кредити. Таа е и најголемата не-Кинеска банкарска групација на глобално ниво.	15	2.1%	4.6%
Bank of China	 3988.HK	Кина	Bank of China, основана во 1912, е глобална банка со седиште во Пекинг. Листирана во 2006, работи во 64 земји, со 64% во сопственост на Central Huijin.	6	4.9%	3.8%
Societe Generale	 GLE.PA	Франција	Основана во 1884, Soci�t� G�n�rale е една од најголемите банки во Франција. Банката нуди инвестициски, корпоративни и комерцијални услуги.	10	2.3%	3.7%
Bank of America	 BAC	САД	Една од најголемите Американски финансиски институции со 2.5 трилиони долари актива, се бави со комерцијално и инвестициско банкарство.	13	2.1%	3.7%
Morgan Stanley	 MS	САД	Една од двете водечки инвестициски банки во светот, со седиште во САД но и глобално присуство. Управува со над 5 трилиони долари.	20	1.9%	3.6%
Citigroup	 C	САД	Citigroup е глобална компанија за финансиски услуги со седиште во САД, која работи во повеќе од 100 држави.	16	1.8%	3.4%











ВЕГА ФИНАНСИИ – Портфолио (2/3)



ВЕГА
ФОНДОВИ

Вега Финансии -- Отворен Инвестициски Фонд

31.05.2026

Компанија	Тикер	Држава	Профил	Цена / Добивка	Дивиденден Принос	Учество во Фондот
State Street Corporation	 STT	САД	State Street offers global investment services and management, with \$49T AUC/A and \$5.1T AUM, operating in 100+ markets with 53,000 staff.	16	2.1%	3.2%
Intuit	 INTU	САД	Компанијата ги издава широко користените финансиски софтвер како Quickbooks (сметководствен), и Lacerte (даночен).	20	1.5%	2.9%
Raiffeisen Bank	 RBI.VI	Австрија	Raiffeisen Bank International AG нуди разни банкарски, финансиски и инвестициски услуги низ Европа, со фокус на корпоративни и малопродажни клиенти.	16	3.3%	2.8%
JPMorgan Chase	 JPM	САД	JPMorgan Chase е една од најголемите и најкомплексните финансиски институции во САД, со имот од речиси 4 трилиони долари.	14	2.0%	2.7%
Crédit Agricole	 ACA.PA	Франција	Втората најголема банка во Франција, со меѓународно присуство, Crédit Agricole е конгломерат од 39 Француски банки.	8	6.9%	2.7%
Deutsche Bank	 DBK.DE	Германија	Основана во 1870 година, Deutsche Bank е најголема од банка во Германија и една од врвните банки во светот, со големо присуство во цел свет.	9	3.6%	2.6%
BlackRock	 BLK	САД	BlackRock е инвестициска банка која управува со 9.5 трилиони долари, што е најмногу во светот. Банката има клиенти во повеќе од 100 држави.	26	2.3%	2.6%
Charles Schwab	 SCHW	САД	Charles Schwab е диверзифициран брокер, кој се бави и со управувањето со средства во износ од над 8 трилиони долари во влог.	17	1.5%	2.3%
AIG	 AIG	САД	AIG е една од најголемите осигурителни компании во светот, со седиште во САД. Компанијата нуди имотно, животно осигурување и други услуги.	13	2.7%	2.2%
Barclays	 BARC.L	Британија	Barclays е банка со седиште во Британија. Меѓународниот бизнис генерира 62% од добивката, додека 38% се генерираат домашно во Британија.	11	1.8%	2.0%






ВЕГА ФИНАНСИИ – Портфолио (3/3)



ВЕГА
ФОНДОВИ

Вега Финансии -- Отворен Инвестициски Фонд

31.05.2026

Компанија	Тикер	Држава	Профил	Цена / Добивка	Дивиденден Принос	Учество во Фондот
Wells Fargo	 WFC	САД	Една од најголемите банки во САД, со 1.9 трилиони долари актива, и се бави со комерцијално, корпоративно и инвестициско банкарство.	6	2.3%	1.8%
Goldman Sachs	 GS	САД	Следна од двете водечки инвестициски банки во светот, со седиште во САД и глобално присуство. Важи за синоним со инвестициско банкарство.	55	1.7%	1.8%
Jefferies Financial	 JEF	САД	Jefferies, основана во 1962, од трејдинг прерасна во водечка инвестициска банка, се спои со Leucadia и стана клучен играч во северноамериканскиот среден пазар.	3	3.0%	1.5%
ABN AMRO	 ABN.AS	Холандија	ABN AMRO е третата најголема банка во Холандија, со бизнис во комерцијално и инвестициско банкарство.	3	4.6%	1.3%
Aegon	 AGN.AS	Холандија	Aegon е Холандска осигурителна и пензиска компанија со седиште во Хаг, присутна во Европа и Северна Америка со над 20 000 вработени.	1	5.5%	1.1%
ING Groep	 INGA.AS	Холандија	ING е Холандска финансиска компанија, лидер во Холандија и Белгија, како и дигитални банки низ Европа и Австралија.	3	4.8%	0.9%
PNC Financial Services	 PNC	САД	PNC е диверзифицирана компанија за финансиски услуги која нуди корпоративно, институционално и банкарство, како и управување со средства.	17	3.1%	0.9%
Allianz	 ALV.DE	Германија	Германска финансиска компанија чиј главен бизнис е осигурување и управување со средства. Едно од најпрепознатливите осигурителни имиња.	31	4.6%	0.8%
Visa	 V	САД	Вториот најголем провајдер на платежни картички во светот, нивниот производ исто го користи скоро секоја лиценцирана банка.	11	0.8%	0.7%
Mastercard Incorporated	 MA	САД	Број еден провајдер на платежни картички, користени од скоро секоја банка. MasterCard е првата фин-тек компанија во светот.	17	0.7%	0.7%

ВЕГА ФИНАНСИИ – Приноси

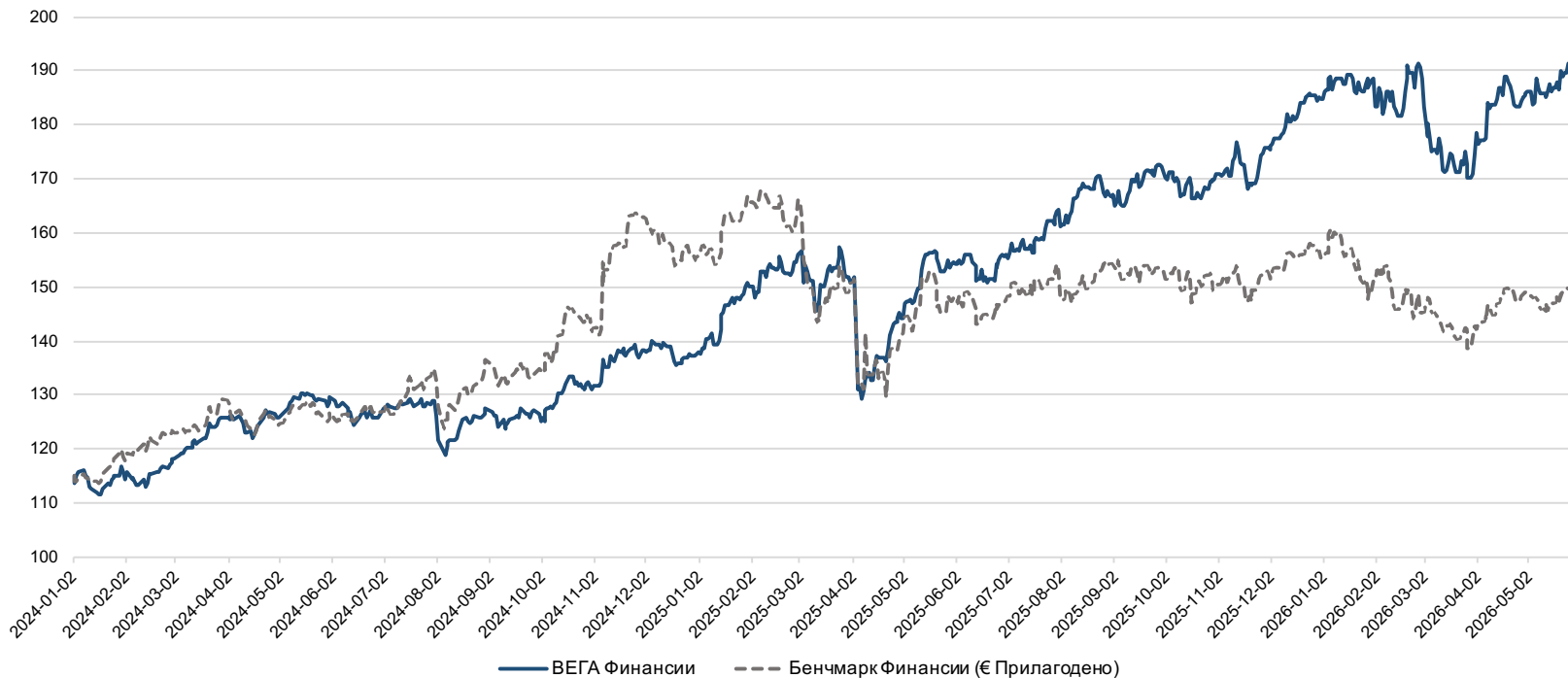


ВЕГА
ФОНДОВИ

Вега Финансии -- Отворен Инвестициски Фонд
31.05.2026
Приноси и Перформанс

Приноси	1М	3М	6М	1Y	YTD
	2.7%	4.1%	8.6%	23.6%	3.4%

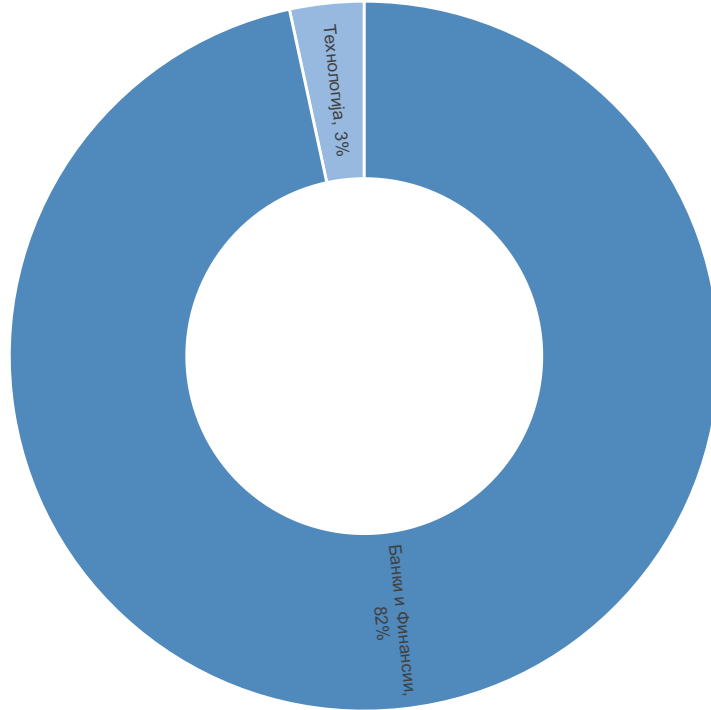
ВЕГА Финансии - Компарација со Fidelity MSCI Financials Index (FNCL)



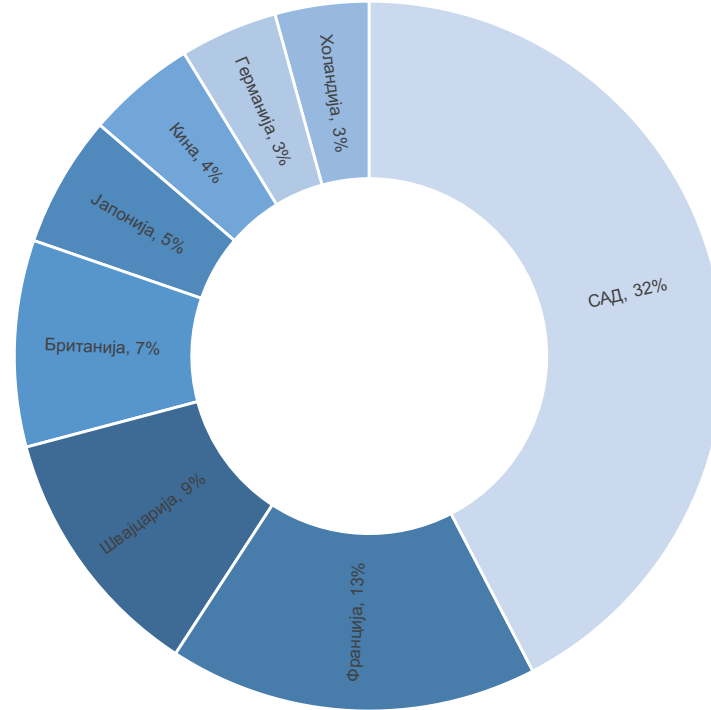


Вега Финансии -- Отворен Инвестициски Фонд
31.05.2026
Дистрибуција и Композиција

Дистрибуција по Сектори



Композиција по Држави



ВЕГА ФИНАНСИИ – Споредби



ВЕГА
ФОНДОВИ

Вега Финансии -- Отворен Инвестициски Фонд

31.05.2026

Показатели и Споредби

Просек на Цена / Добивка	14
--------------------------	----

Просечна Дивиденда	2.9%
--------------------	------

Споредба на Приноси

Од Почеток на
Година (YTD)

Вега Финансии -- Отворен Инвестициски Фонд	3.4%
--	------

Vanguard Financials Index Fund (€ Прилагодено)	-4.4%
---	-------

Fidelity MSCI Financials Index Fund (€ Прилагодено)	-4.7%
--	-------

iShares Global Financials ETF (€ Прилагодено)	0.9%
--	------



- Политиката на Фондот е насочена кон вложување во реномирани компании од секторот технологија како и технолошки компании кои се високо иновативни и се наоѓаат во фаза на развој.
- Доминантно портфолиото ќе биде составено од т.н. “технолошки гиганти” кои се дел од светските берзански индекси, истото ќе биде надолнето со технолошки компании од кои се очекува да станат битен фактор во овој сектор.
- Инвестициските одлуки ќе се темелат на дискреционо селектирање на издавачи на финансиски инструменти, кои се занимаваат со развој и продажба на производи, процеси или услуги, за кои постои голема веројатност дека на долг рок ќе создадат или профитираат од иновации и технолошки развој.
- Притоа, инвестирањето на фондот ќе биде фокусирано на индустрии кои спаѓаат во технолошкиот сектор, односно производство на компјутерски хардвер, компјутерски софтвер, комуникациска опрема, електронски компоненти, електронски уреди, мрежна инфраструктура, дистрибуција на електронска и компјутерска опрема, опрема за компјутерски истражувања и други индустрии кои се класифицирани во сектор технологија.











ВЕГА ТЕХНОЛОГИЈА – Портфолио (1/3)



ВЕГА
ФОНДОВИ

Вeга Тeхнологија -- Отворен Инвестициски Фонд

31.05.2026

Компанија	Тикер	Држава	Профил	Цена / Добивка	Дивиденден Принос	Учество во Фондот
Micron Technology	 MU	САД	Micron е лидер во на компјутерската меморија. Клучни во линијата на производи се DRAM и NAND.	49	0.1%	8.8%
Oracle Corporation	 ORCL	САД	Oracle нуди технологија за бази на податоци и планирање на ресурси (ERP). Oracle има 430.000 клиенти во 175 земји, опслужени од 136.000 вработени.	44	0.8%	5.8%
Dell	 DELL	САД	Dell е водечки снабдувач на сервери, меморија и мрежни производи, и компјутери по препознатлив бренд.	35	0.6%	5.7%
Advanced Micro Devices	 AMD	САД	Лидер во дизајн и производство на микрочипови, процесори и графички карти за персонална и професионална употреба.	173	-	5.3%
Intel Corporation	 INTC	САД	Intel, водечки производител на чипови, дизајнира и произведува микропроцесори за компјутери и дата центри. Со водечка пазарна позиција.	-160	-	4.7%
Microsoft	 MSFT	САД	Microsoft една од најголемите софтверски компании во светот, позната по Windows и Office компанијата има и развиен серверски бизнис.	26	0.8%	4.3%
Broadcom	 AVGO	САД	Американски производител на полупроводници и останати делови. Производителите на Broadcom се користат во дата-центри, мрежи и индустрија.	93	0.5%	4.1%
NVIDIA	 NVDA	САД	NVIDIA е најголемиот производител на графички карти, кои се употребуваат за видео игри, видео продукција и рударење крипто-валути.	34	0.5%	3.5%
CrowdStrike	 CRWD	САД	CrowdStrike, компанија за кибер-безбедност, специјализирана на безбедносни вертикали како крајни точки, идентитет и операции за безбедност.	-	-	3.3%
IBM	 IBM	САД	IBM нуди софтвер, хардвер и ИТ услуги во 175 земји, со 300.000 вработени и клиенти меѓу 95% од Fortune 500 компаниите.	29	2.1%	3.2%











ВЕГА ТЕХНОЛОГИЈА – Портфолио (2/3)



ВЕГА
ФОНДОВИ

Веге Технологија -- Отворен Инвестициски Фонд

31.05.2026

Компанија	Тикер	Држава	Профил	Цена / Добивка	Дивиденден Принос	Учество во Фондот
Alphabet	 GOOGL	САД	Alphabet е целосен сопственик на интернет медиумскиот гигант Google, кој како подружница генерира 99% од приходите на компанијата.	28	0.3%	3.1%
Marvell Technology	 MRVL	САД	Водечки производител на чипови, фокусиран на апликации за мрежно поврзување и складирање, за оператори и претпријатија.	98	0.1%	2.8%
Meta Platforms	 META	САД	Сопственик на најголемата социјална мрежа во светот (Facebook) кој брои 3.6 милиони корисници, и генерира 90% од приходите.	22	0.4%	2.7%
Applied Materials Inc	 AMAT	САД	Applied Materials, најголем производител на WFE, води во депозиција. Клиенти се TSMC, Intel и Samsung, опфаќајќи скоро сите аспекти на WFE.	46	0.4%	2.6%
Vanguard Information Technology	 VGT	САД	ETF-от го следи MSCI US Investable Market Index/Info Tech 25/50, инвестирајќи во технолошки акции од САД, според тежините во индексот.	13	0.3%	2.5%
Apple	 AAPL	САД	Apple произведува широк спектар на врвни електронски уреди, вклучувајќи паметни телефони (iPhone), таблети (iPad), компјутери (Mac) итн.	38	0.3%	2.3%
Taiwan Semiconductor	 TSM	Тајван	Најголемата фабрика за чипови со 60% пазарен удел, е основана во 1987. Служи на Apple, AMD и Nvidia, и вработува над 73.000 луѓе.	32	0.7%	2.3%
Amazon	 AMZN	САД	Најголемата е-продажна платформа во светот, вредна \$1.7 трилиони долари.	31	-	2.3%
ASML	 ASML.AS	Холандија	Холандска компанија која ги произведува главните машини за производство на чипови и меморија.	57	0.5%	1.4%
IonQ, Inc.	 IONQ	САД	IonQ offers cloud-based quantum computers, develops new tech, and earns from QCaaS, consulting, and building specialized systems.	76	-	2.1%











ВЕГА ТЕХНОЛОГИЈА – Портфолио (3/3)



ВЕГА
ФОНДОВИ

Bega Технологија -- Отворен Инвестициски Фонд

31.05.2026

Компанија	Тикер	Држава	Профил	Цена / Добивка	Дивиденден Принос	Учество во Фондот
Palo Alto Networks	 PANW	САД	Сајбер-безбедносна компанија со над 85,000 корпоративни клиенти. Ги обезбедува нивните мрежни и изолирани системи.	164	-	1.9%
Salesforce	 CRM	САД	Salesforce.com нуди решенија за претпријатија, клучни за управување со односите со клиентите, онлајн кампањи и дигитален маркетинг.	23	0.9%	1.8%
Cisco Systems	 CSCO	САД	Cisco Systems е најголемиот светски снабдувач на хардвер и софтвер во секторот за мрежни решенија, и важи за златен стандард на пазарот.	43	1.3%	1.8%
Uber	 UBER	САД	Uber е технолошки провајдер кој ги спојува возачите, патници и доставата, преку својот систем и апликација. Број 110 милиони корисници ни 63 земји.	18	-	1.0%
Shopify	 SHOP	САД	Водечката платформа за е-трговија. Нуди комплетни решенија за продавачите: е-нарачки, наплата, рекламирање и пласман.	114	-	1.0%
Tesla	 TSLA	САД	Првиот успешен производител на електрични автомобили во светот. Сега вреди скоро трилион долари.	386	-	0.9%
Sony Group Corporation	 SONY	Јапонија	Конгломерат кој не само што произведува и продава електроника и уреди, туку е и успешен во филмската, музиката и индустријата за видео-игри.	21	-	0.7%
Fortinet	 FTNT	САД	Fortinet нуди сајбер-безбедност за над половина милион клиенти ширум светот. Најголем дел од прометот го влече од претплати.	57	-	0.6%
Hewlett-Packard	 HPQ	САД	HP опслужува клиенти од малопродажба на персонални компјутери, до опремување на индустриски центри.	10	4.4%	0.6%
Fidelity MSCI Information Technology	 FTEC	Глобално	Еден од најголемите инвестициски фондови фокусиран на вложување во индексот на информатичко технолошки компании.	-	0.3%	0.5%

ВЕГА ТЕХНОЛОГИЈА – Приноси



ВЕГА
ФОНДОВИ

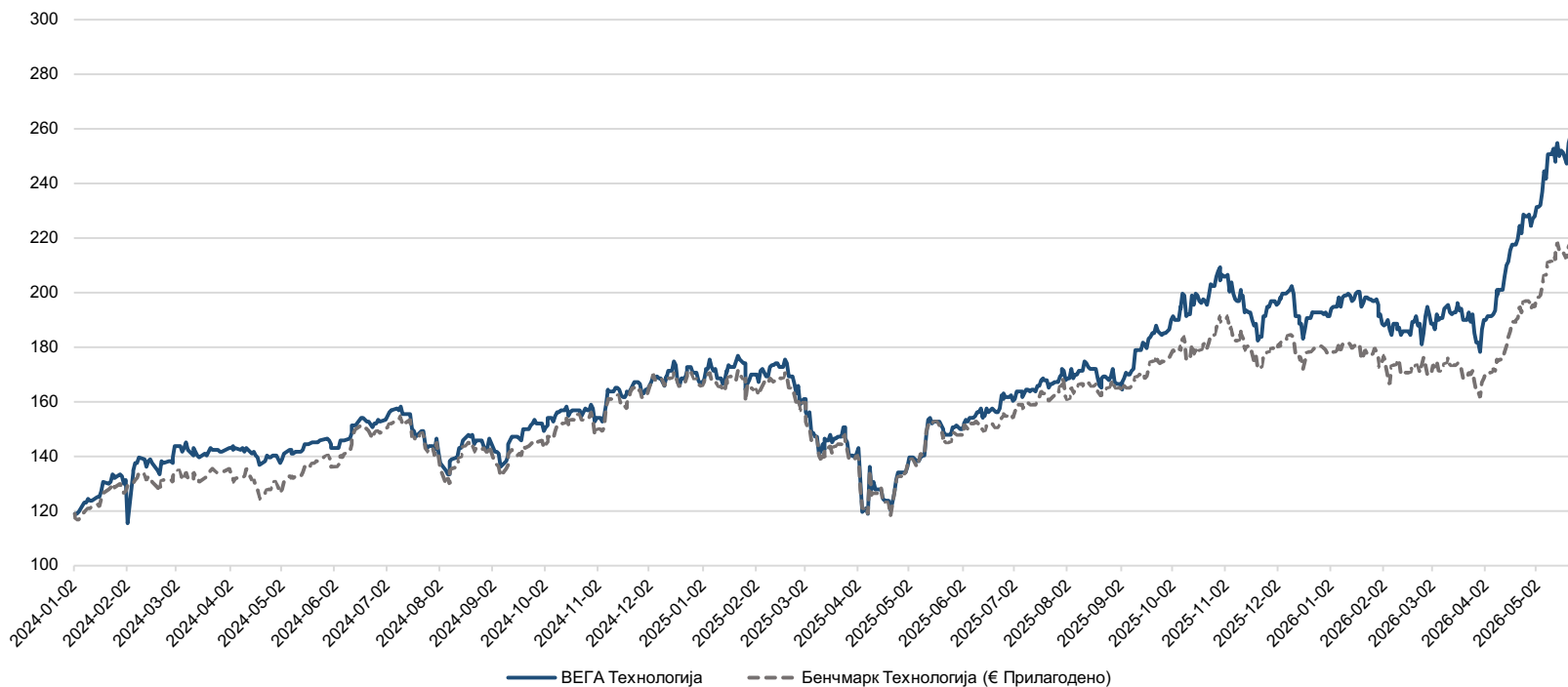
Вега Технологија -- Отворен Инвестициски Фонд

31.05.2026

Приноси и Перформанс

Приноси	1М	3М	6М	1Y	YTD
	23.6%	49.6%	43.0%	87.6%	47.2%

ВЕГА Технологија - Компарација со Vanguard Information Technology (VGT)



ВЕГА ТЕХНОЛОГИЈА – Дистрибуција



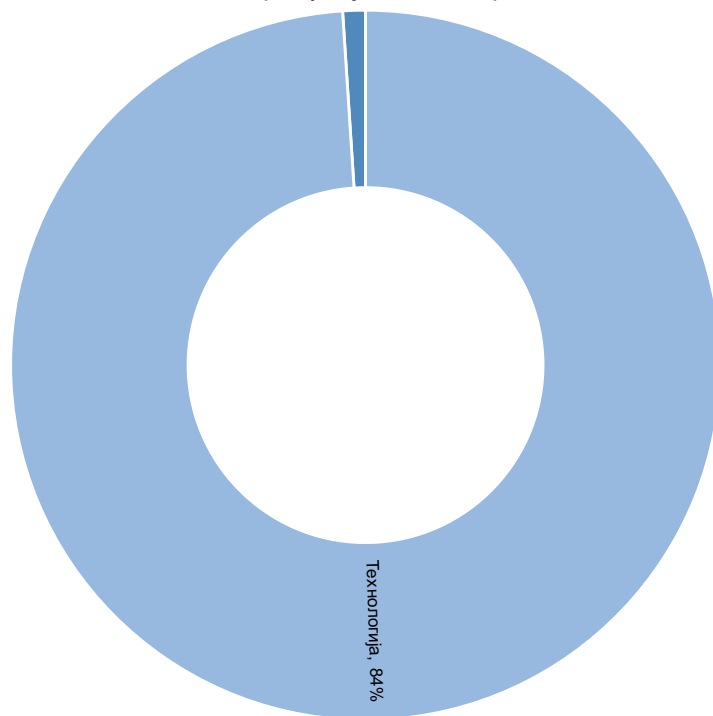
ВЕГА
ФОНДОВИ

Вега Технологија -- Отворен Инвестициски Фонд

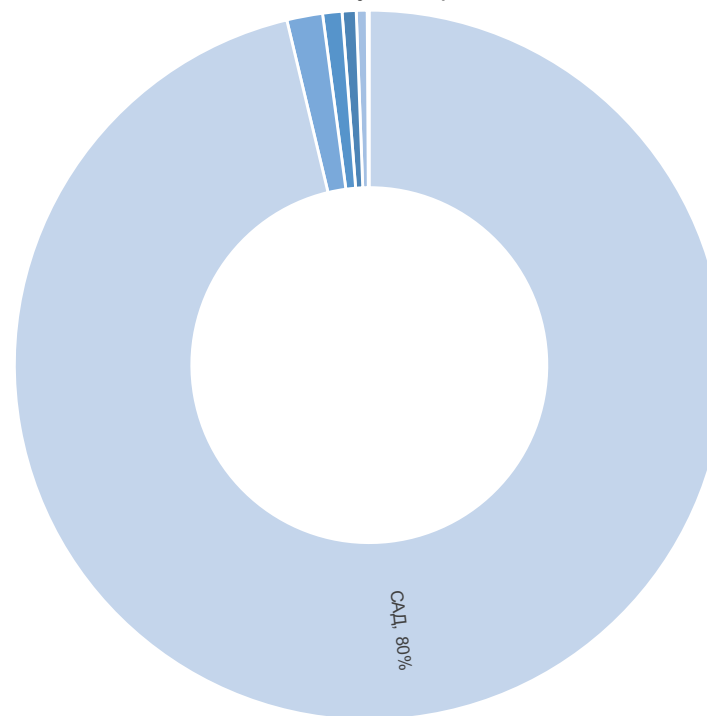
31.05.2026

Дистрибуција и Композиција

Дистрибуција по Сектори



Композиција по Држави



ВЕГА ТЕХНОЛОГИЈА – Споредби



ВЕГА
ФОНДОВИ

Вега Технологија -- Отворен Инвестициски Фонд

31.05.2026

Показатели и Споредби

Просек на Цена / Добивка	57
--------------------------	----

Просечна Дивиденда	0.8%
--------------------	------

Споредба на Приноси	Од Почеток на Година (YTD)
----------------------------	-------------------------------

Вега Технологија -- Отворен Инвестициски Фонд	47.2%
---	-------

Vanguard Information Technology Index Fund (€ Прилагодено)	29.4%
---	-------

Fidelity MSCI Information Technology Index Fund (€ Прилагодено)	29.7%
--	-------

Fidelity Advisor New Insights Fund (€ Прилагодено)	27.6%
---	-------

Контакт Информации



ВЕГА
ФОНДОВИ

Друштво за Управување со Инвестициски Фондови
ВЕГА ФОНДОВИ АД Скопје

бул. Св. Климент Охридски бр. 45, кат 1, 1000 Скопје

02 32 15 878

info@vegafondovi.mk

Овој материјал е подготвен од Вега Фондови АД Скопје. Овој материјал е за дистрибуција само под такви околности што може да бидат дозволени со важечкиот закон. Тој не ги зема предвид специфичните инвестициски цели, финансиска состојба или посебни потреби на кој било примател. Таа е објавена само за информативни цели и нема да се толкува како совет за инвестиции или како барање или понуда за купување или продавање на какви било хартии од вредност или сродни финансиски инструменти, средства или имот. Не е потврдено и нема застапување или гаранција, или експресно или имплицитно, е предвидено во однос на точноста, комплетноста или веродостојноста на информациите содржани овде. Примателите не треба да се сметаат за замена за извршување на сопствената пресуда. Какво било мислење изразено во овој документ е ставот на Вега Фондови АД Скопје. Другите субјекти или службеници за управување со Вега Фондови АД Скопје може да имаат различни ставови со оние содржани во овој документ како резултат на користење на различни претпоставки. Какво било мислење изразено во овој материјал може да се промени без претходна најава и Вега Фондови АД Скопје не е под никаква обврска да ги ажурира или да ги ажурира информациите содржани во ова. Вега Фондови АД Скопје и неговите соодветни службеници и соработници или клиенти можат да имаат интерес во финансиските инструменти на сите субјекти наведени во овој материјал. Покрај тоа, Вега Фондови АД Скопје може да изврши набавки и / или продажба како налогодавач или агент или да обезбеди други услуги. Менаџмент Вега Капитал, неговите поврзани субјекти, директори, вработените и агентите не прифаќаат никаква одговорност за каква било загуба или штета што произлегува од употребата на целиот или кој било дел од овој материјал. Опции деривативните производи и фјучерсите не се погодни за сите инвеститори, и тргувањето со овие инструменти се смета за ризично. Претходните перформанси не се нужно индикативни за идните резултати. Девизните курсеви на девизи можат негативно да влијаат на вредноста, цена или приход на кое било обезбедување или поврзан инструмент споменат во оваа презентација. Пред да склучите трансакција, треба да се консултирате со ваш правник, регулаторна данок финансиски и сметководствени советници до степен до кој сметате дека е потребно да направите свои инвестиции, одлуки за хеџинг и трговија. Освен што не е поинаку наведено овде, овој материјал им се соопштува на Вега Фондови АД Скопје на лица кои имаат професионално искуство во прашања поврзани со трансакции и инвестиции од вид на кој се однесува и е достапен само за такви лица. Информациите содржани во ова не се однесуваат на, и не треба да се потпира од кое било друго лице. Дистрибуцијата на овој документ може да биде ограничена со закон во одредени јурисдикции. Од лицата во чија сопственост станува збор, потребно е да се информираат и да ги почитуваат ваквите ограничувања. Примателите на документот претставуваат дека тие можат да го примат без да се спротивставуваат на какво било неисполнето барање за регистрација или други законски ограничувања во јурисдикцијата во која живеат или вршат деловна активност. Овој документ е строго доверлив и не смее да биде доставен или достапен, со какви било средства, на кое било друго лице освен наменетиот примател. Вега Фондови АД Скопје конкретно забранува прераспределба на овој материјал и не прифаќа никаква одговорност за постапувањето на трети лица во овој поглед. 2020 Менаџмент на Вега Капитал. Сите права се задржани.